

# Barrières Technal en Aluminium Pour la sécurité des piscines



## Les points forts



### ◆ Sécurité :

l'ouverture du portillon d'accès à la piscine est sécurisée par un système breveté. La protection des jeunes enfants est assurée pour plus de tranquillité des parents. La barrière de protection est conforme à la norme AFNOR NF P90-306, en réponse à la Loi du 03 janvier 2003 sur la sécurité des piscines.

### ◆ Esthétique :

la pureté des lignes et le choix du coloris de la barrière, disponible en barreaux verticaux aluminium ou panneaux transparents, contribue à une intégration réussie dans le jardin et aux abords de la maison. De plus, le concept de montage permet d'épouser la configuration des lieux et la forme de la piscine.

### ◆ 2 modèles :

les barrières sont disponibles en modèle "cadre" (p.2-3) ou en modèle "vitrée" (p.4), 2 conceptions de barrières qui reposent sur 2 principes d'installation lors des travaux.

Système destiné à limiter l'accès à la piscine pour des enfants de moins de 5 ans. Aucune protection ne peut se substituer à la vigilance des parents.



**TECHNAL®**

# SECURAL® PISCINES, barrière de piscine Technal modèle "Cadre"

- ◆ Entourage de la piscine à l'aide de cadres en aluminium de 3 longueurs possibles : 1,00 m, 1,50 m ou 2,00 m.
- ◆ Les panneaux se glissent entre les poteaux. Les poteaux se fixent au sol par une platine en aluminium.
- ◆ Les angles sont variables pour épouser toutes les formes de piscines.
- ◆ L'accès à la piscine s'effectue par un portillon sécurisé.



## Loi relative à la sécurité des piscines (2003-9 du 03/01/2003)

Extrait :


A compter du 01/01/2004, les piscines **enterrées non closes privées à usage individuel ou collectif** doivent être pourvues d'un dispositif de sécurité **normalisé** visant à prévenir le risque de noyade.

Pour les propriétaires de piscines installées avant le 01/01/2004, ils devront avoir équipé leur piscine de ce dispositif avant le 01/01/2006.

## Sécurité *Un système de fermeture breveté*

### Fixation

- Platine tubulaire fixée au sol par vis et chevilles positionnées sur tous types de revêtements durs (dalle, béton, chape, etc.)
- Système démontable, solide, rigide, et facile à installer avec des panneaux prémontés.



### Hauteur

Hauteur de la protection de la barrière de sécurité = 1,22 m depuis le sol jusqu'en haut de la main courante.

### Portillon


- Fermeture du portillon sécurisée. L'ouverture nécessite simultanément la manœuvre d'un loquet situé sur la traverse haute et la manœuvre de la poignée.
- Une serrure donne également la possibilité de fermer à clé.
- Le portillon se referme automatiquement grâce à l'utilisation d'une paumelle ressort.



## Esthétique *Barrière adaptable à toutes formes de piscines*

### Forme

Intégration discrète par l'utilisation de panneaux transparents...



... ou des barreaux verticaux en aluminium.

### 4 coloris au choix



Argent satiné



Blanc



Vert foncé 6005



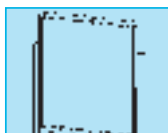
Bleu 5010

## Pratique *Simplicité de montage, facilité de nettoyage*

### Installation



Les angles sont variables pour s'adapter à la forme du bassin.



Les poteaux se fixent par une platine en aluminium, les panneaux de remplissage se glissent entre les poteaux.

### Entretien



L'aluminium n'exige pratiquement aucun entretien, un lavage à l'eau tiède et savonneuse lui redonne tout son éclat.



L'aluminium est entièrement recyclable.

# SECURAL® PISCINES, barrière de piscine Technal modèle "Vitré"

- ◆ Entourage de la piscine à l'aide de panneaux en verre feuilleté 10 mm, maintenus dans un seuil en aluminium.
- ◆ Barrière totalement lisse (absence de poteaux intermédiaires).
- ◆ Les angles sont variables pour épouser toutes les formes de bassins.
- ◆ L'accès à la piscine s'effectue par un portillon coulissant sécurisé (système breveté).



## Sécurité Barrière conforme à la norme AFNOR NF P90-306

### Hauteur

Hauteur de la protection de la barrière de sécurité Secural = 1,20 m depuis le sol jusqu'en haut de la main courante.

### Portillon coulissant

Fermeture du portillon sécurisée nécessitant simultanément l'ouverture de 2 loquets espacés d'un mètre.

### Remplissage

Verre feuilleté 55/2 (10 mm), haute résistance.

### Option alarme

Intégration de fils capteurs dans le seuil provoquant le déclenchement d'une sirène lors d'une tentative de franchissement.

### Installation

Mise en place, par un professionnel, du seuil et du remplissage verre.



Portillon coulissant



Option alarme

## Esthétique Surface lisse en verre

### Transparence totale

Clair de vitrage maximum : structure réduite au minimum (pas de poteau intermédiaire), utilisation d'un matériau transparent en remplissage.

### Seuil aluminium en 4 coloris au choix (en option tous les coloris de la palette aluminium RAL)



Argent satiné



Blanc



Vert foncé 6005



Bleu 5010

Votre revendeur

## Les garanties



Nos profilés sont conçus et fabriqués selon une organisation qualité conforme à la norme ISO 9001 certifiée par l'AFAQ n° 1993/883.



Garantie 10 ans contre la corrosion selon les normes QUALICOAT (label de qualité pour les revêtements thermolaquage de l'aluminium).



Les profilés anodisés de menuiseries sont conformes aux critères et exigences du label EWAA/EURAS.

Depuis 40 ans, Technal, leader de la menuiserie aluminium en France, conçoit des produits de nouvelle génération qui répondent aux exigences techniques et esthétiques pour l'habitat. Numéro vert : 0800 06 07 31